


Configuración de Correo Universitario en Android

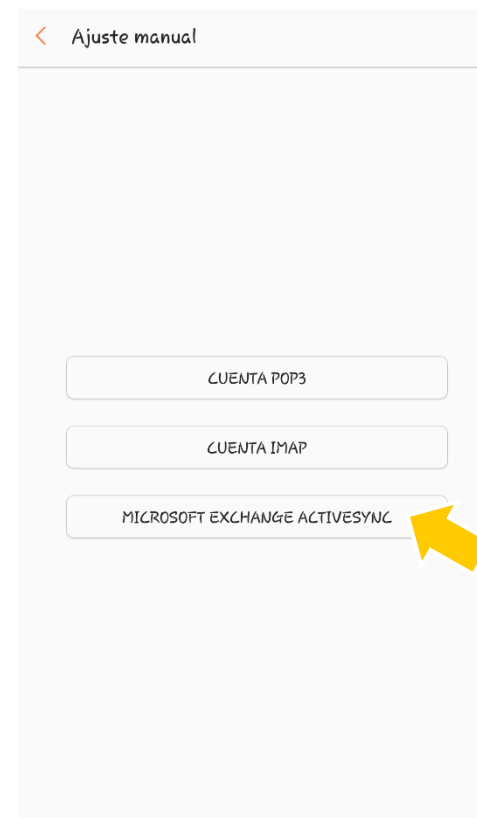
1. Ir a la app **Correo**



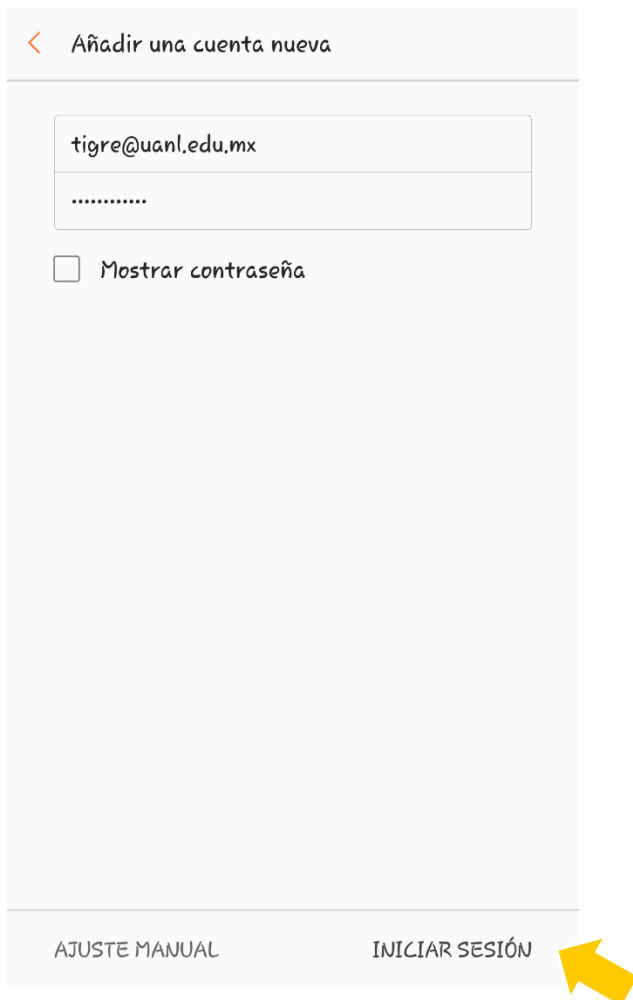
2. Selecciona **Agregar una cuenta nueva**



3. Selecciona **Microsoft Exchange Activesync**



4. Escribe tu dirección de **Correo y Contraseña**, al terminar selecciona Iniciar Sesión




← Añadir una cuenta nueva

tigre@uanl.edu.mx

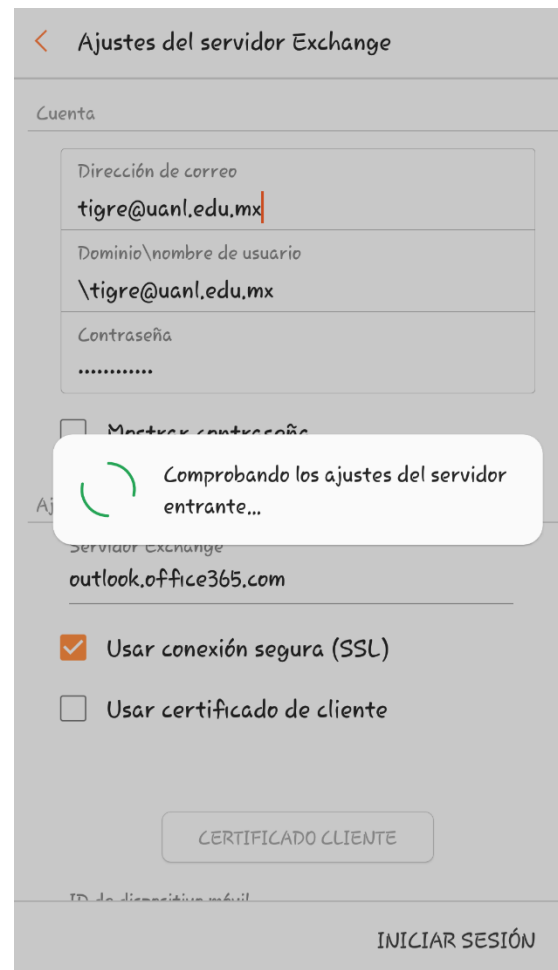
.....

Mostrar contraseña

AJUSTE MANUAL INICIAR SESIÓN



5. La aplicación buscara automáticamente la configuración del servidor.



← Ajustes del servidor Exchange

Cuenta

Dirección de correo
tigre@uanl.edu.mx

Dominio\nombre de usuario
\tigre@uanl.edu.mx

Contraseña
.....

Mostrar contraseña

Comprobando los ajustes del servidor entrante...

Servidor Exchange
outlook.office365.com

Usar conexión segura (SSL)

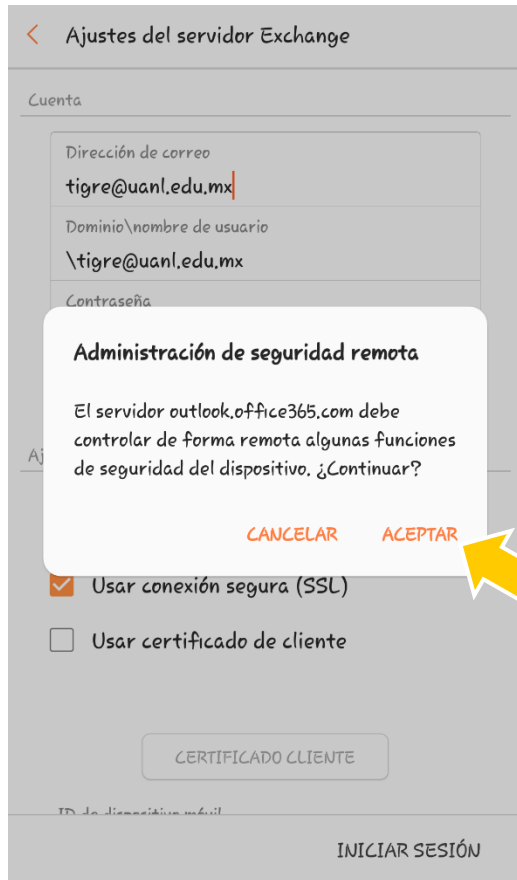
Usar certificado de cliente

CERTIFICADO CLIENTE

ID de dispositivo móvil

INICIAR SESIÓN

6. Lea y acepte la condición de Administración de seguridad remota.



Ajustes del servidor Exchange

Cuenta

Dirección de correo
tigre@uanl.edu.mx

Dominio\nombre de usuario
\tigre@uanl.edu.mx

Contraseña

Administración de seguridad remota

El servidor outlook.office365.com debe controlar de forma remota algunas funciones de seguridad del dispositivo. ¿Continuar?

CANCELAR
ACEPTAR

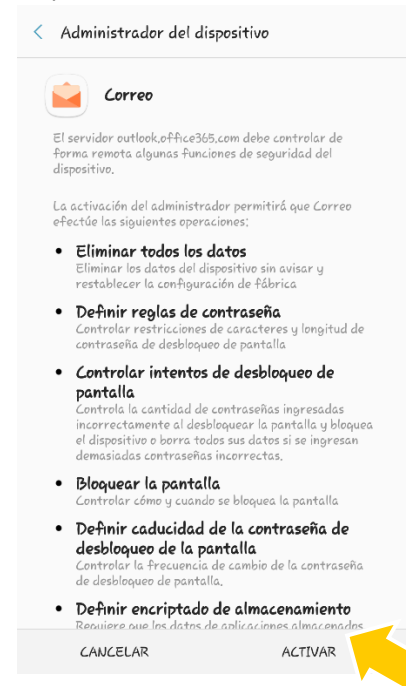
Usar conexión segura (SSL)

Usar certificado de cliente


CERTIFICADO CLIENTE

INICIAR SESIÓN

7. Si estás de acuerdo en que sea “Administrador del dispositivo, seleccione **Activar**.



Administrador del dispositivo

 **Correo**

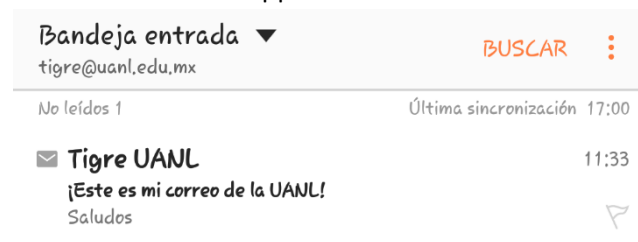
El servidor outlook.office365.com debe controlar de forma remota algunas funciones de seguridad del dispositivo.

La activación del administrador permitirá que Correo efectúe las siguientes operaciones:

- **Eliminar todos los datos**
Eliminar los datos del dispositivo sin avisar y restablecer la configuración de fábrica.
- **Definir reglas de contraseña**
Controlar restricciones de caracteres y longitud de contraseña de desbloqueo de pantalla.
- **Controlar intentos de desbloqueo de pantalla**
Controla la cantidad de contraseñas ingresadas incorrectamente al desbloquear la pantalla y bloquea el dispositivo o borra todos sus datos si se ingresan demasiadas contraseñas incorrectas.
- **Bloquear la pantalla**
Controlar cómo y cuando se bloquea la pantalla.
- **Definir caducidad de la contraseña de desbloqueo de la pantalla**
Controlar la frecuencia de cambio de la contraseña de desbloqueo de pantalla.
- **Definir encriptado de almacenamiento**
Requiere que los datos de aplicaciones estén encriptados.

CANCELAR
ACTIVAR

8. ¡Listo!, ya puedes revisar tu Correo Universitario desde tu móvil utilizando la app Correo.



Bandeja entrada ▼ BUSCAR ⋮

tigre@uanl.edu.mx

No leídos 1 Última sincronización 17:00

✉ **Tigre UANL** 11:33

¡Este es mi correo de la UANL!

Saludos 🚩